

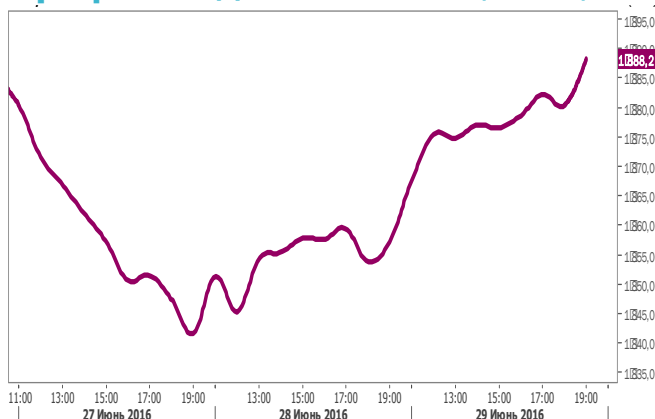
# Премаркет. Ежедневный обзор от 30.06.2016

## Прогноз на день

После ослабления страхов на глобальном рынке, связанных с последствиями Brexit'a, у инвесторов вновь появился аппетит к риску. Глобальные рынки активно восполняют потери, исключением не является и локальный рынок акций.

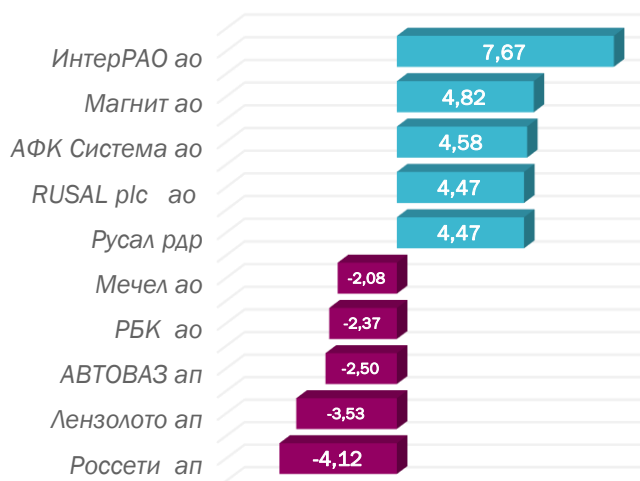
На утро четверга настроения на внешних площадках носят умеренно негативный характер. Нефтяные котировки минусуют в пределах 1%. Открытие торгов на фондовом рынке РФ ожидаем вблизи вчерашнего закрытия.

## График индекса ММВБ (60 мин.)



Источник: Reuters

## Лидеры роста/падения, % за день



Источник: Reuters

## Мировые фондовые индексы

Наименование индикатора	Цена закрытия	Изменение (%)		
		День	Месяц	Год
ММВБ	1888,15	1,66	-2,45	14,12
PTC	931,35	2,87	0,63	-0,91
S&P500	2070,77	1,70	-1,35	0,371
DJIA	17694,68	1,64	-1,00	0,427
NASDAQ	4779,246	1,86	-3,13	-4,16
VIX	16,64	-11,25	26,83	-8,72
DAX	9612,27	1,75	-6,98	-12,2
Nikkei	15566,83	1,59	-8,80	-23,1
Shanghai Com.	2931,592	0,65	3,87	-31,5
BOVESPA	51001,91	1,99	4,16	-3,92

Источник: Bloomberg

## Индикаторы валютного рынка

Наименование индикатора	Цена закрытия	Изменение (%)		
		День	Месяц	Год
Индекс долара	95,77	-0,49	0,26	0,30
USD/RUB	63,85	-0,39	-2,89	15,46
EUR/RUB	71,03	0,11	-3,15	15,28
EUR/USD	1,11	0,53	-0,13	-0,21
GBP/USD	1,34	0,62	-8,28	-14,55
JPY/USD	102,83	0,07	-7,47	-16,06
CNY/USD	6,64	-0,25	0,76	6,88

Источник: Bloomberg

## Индикаторы товарных рынков

Наименование индикатора	Цена закрытия	Изменение (%)		
		День	Месяц	Год
Нефть Brent (\$/бар)	50,61	4,18	1,71	-20,41
Нефть WTI (\$/бар)	49,88	4,24	1,11	-16,13
Золото (\$/унц)	1319,15	0,56	9,48	12,52
Серебро (\$/унц)	18,30	2,90	14,40	16,28
Платина (\$/унц)	1008,90	3,10	4,06	-6,54
Никель (\$/тонн)	9405,00	1,07	11,94	-22,37
Медь (\$/тонн)	4838,00	0,42	3,05	-16,08
Алюминий (\$/тонн)	1630,75	0,80	5,18	-6,04
Натуральный газ	2,86	-1,85	32,00	1,09
Уголь (\$/тонн)	39,50	0,00	-11,83	-3,14

Источник: Bloomberg

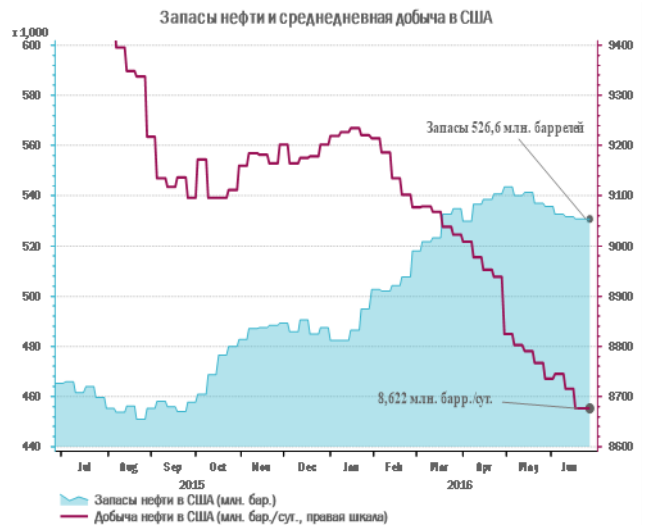
## Переоценка рисков

Индексы США в среду завершили сессию на положительной территории: S&P500 вырос на 1,7%, NASDAQ Comp. +1,9%, DJIA +1,6%. Американский рынок постепенно восстанавливается от шока после объявления итогов референдума в Британии. Инвесторы переоценивают риски Brexit'a, и если на прошлой неделе выход Великобритании из ЕС связывали с замедлением глобальной экономики и более длительным периодом сверхнизких процентных ставок, то теперь Brexit воспринимается как серьезный, но все-таки локальный риск. В целом для США выход Британии из ЕС не представляет существенных негативных последствий. На долю Великобритании приходится всего лишь 2% глобального ВВП, 4% американского экспорта и меньше 3% экспорта из Азии. Только 2,9% совокупной выручки компаний, входящих в индекс S&P 500, формируются на рынке Соединенного Королевства.

Нефтяные котировки последние две торговые сессии демонстрировали положительную динамику. В среду нефть марки Brent выросла более 4%, преодолев уровень в \$50 за баррель, WTI подорожала до \$49,88. После ослабления страхов на глобальном рынке, связанных с последствиями Brexit'a, у инвесторов вновь появился аппетит к риску, что поддерживает сырьевые активы.

Опубликованная статистика Управления энергетической информации (EIA) по запасам нефти в США также сыграла на руку растущей в цене нефти. Запасы снизились сильнее, чем ожидалось: -4,05 млн. баррелей, против прогноза -2,4 млн., а добыча вновь снизилась -0,634%, до 8,622 млн. баррелей в сутки.

забастовки нефтяников в Норвегии, что может способствовать снижению уровня добычи, а также сообщение о перебоях в электроснабжении и нехватки оборудования у венесуэльских нефтепроизводителей.



Source: Thomson Reuters Datastream/КИТ Финанс Брокер

Рост нефтяных котировок вместе со снижением панических настроений на рынках помогли российскому рублю в среду закрепиться ниже отметки в 64 руб. Курс пары USDRUB к закрытию торгов составил 63,85 руб. (-0,39%), с прошлой пятницы рубль вырос на 2,1%. Курс европейской валюты достиг 71,025 руб.

Источник: КИТ Финанс Брокер

## Календарь событий

### Макроэкономические события

Время	Событие	Период	Ед. изм.	Регион	Прежнее	Прогноз
Понедельник 27 июня						
Встреча главы Германии, Евросовета, премьера Италии и президента Франции по поводу Brexit						
20:30	Глава ЕЦБ Марио Драги выступит с речью					
Вторник 28 июня						
15:30	Ценовой индекс потребительских расходов	май	%	US	1,10	-
15:30	ВВП (кв/кв, третья оценка)	1 кв.	%	US	1,00	1,1
17:00	Индекс потребительского доверия	июнь		US	92,60	93,3
23:35	Запасы нефти (API)	неделя	млн.	US	-	-
Среда 29 июня						
12:00	Индекс потребительского доверия	июнь		EU	-7,00	-7,30
17:00	Индекс потребительских цен г/г (м/м)	июнь	%	GE	0,10 (0,30)	0,40 (0,30)
	Ценовой индекс потребительских расходов	май	%	US	-	-
17:00	Незавершенные продажи домов м/м	май	%	US	5,10	-1,50
17:30	Запасы нефти (EIA)	неделя	млн.	US	-	-
Четверг 30 июня						
09:00	Розничные продажи (г/г)	май	%	GE	2,70	-
10:55	Уровень безработицы	июнь		GE	6,10	6,10
12:00	Индекс потребительских цен (предварительная оценка, г/г)	июнь	%	EU	-0,10	-
15:30	Число первичных заявок на получение пособий по безработице	неделя	тыс.	US	259,00	-
Пятница 1 июля						
04:00	Индекс деловой активности в промышленности	июнь		CH	50,10	50,00
04:00	Индекс деловой активности в сфере услуг	июнь		CH	53,10	-
12:00	Уровень безработицы	май	%	EU	10,20	10,10
17:00	Индекс деловой активности в производственном секторе PMI	июнь		US	51,3	50,4
20:00	Данные Baker Hughes по количеству буровых установок	неделя	ед.	US	424,00	-

## Календарь событий

### Корпоративные события российского рынка акций

Компания	Корпоративное событие
Понедельник 27 июня	
Аэрофлот	ГОСА
Роснефть	Закрытие реестра под дивиденды (11,75 руб.)
Газпром нефть	Закрытие реестра под дивиденды (0,55 руб.)
Вторник 28 июня	
СОЛЕРС	ГОСА
Интер Рао	Закрытие реестра под дивиденды (0,178 руб.)
Ростелеком	ГОСА
Среда 29 июня	
Сургутнефтегаз	ГОСА
М.Видео	Последний день для приобретения акций под дивидендные выплаты
Четверг 30 июня	
Газпром	ГОСА
Мегафон	ГОСА
АЛРОСА	ГОСА
Мечел	ГОСА
Пятница 1 июля	
М.Видео	Закрытие реестра под дивиденды (11,75 руб.)

## Контакты



8 800 700 00 55  
8 (812) 611 00 00  
8 (495) 981 06 06

**Санкт-Петербург, ул. Марата, 69-71**  
**Бизнес-центр «Ренессанс Плаза»**  
**Москва, Последний пер., 11, стр.1**  
**Бизнес-центр «ЯН-РОН»**

[retail-saleskf@brokerkf.ru](mailto:retail-saleskf@brokerkf.ru)  
[www.brokerkf.ru](http://www.brokerkf.ru)

КИТ Финанс (ООО).

Лицензии профессионального участника рынка ценных бумаг ФСФР России выданы на осуществление:

- дилерской деятельности № 078-06539-010000 от 14.10.2003,
- брокерской деятельности № 078-06525-100000 от 14.10.2003,
- деятельности по управлению ценными бумагами № 178-13670-001000 от 26.04.2012,
- депозитарной деятельности № 178-06467-000100 от 03.10.2003.

Без ограничения срока действия.

Настоящий обзор подготовлен исключительно в информационных целях.

Ни полностью, ни в какой-либо части не представляет собой предложение по покупке, продаже или совершению каких-либо сделок или инвестиций в отношении указанных в настоящем обзоре ценных бумаг и не является рекомендацией по принятию каких-либо инвестиционных решений. Информация, использованная при подготовке настоящего обзора, получена из предположительно достоверных источников, однако проверка использованных данных не проводилась и КИТ Финанс (ООО) не дает никаких гарантий корректности, содержащейся в настоящем обзоре информации. КИТ Финанс (ООО) не обязан обновлять или каким-либо образом актуализировать настоящий обзор, однако КИТ Финанс (ООО) имеет право по своему усмотрению, без какого-либо уведомления изменять и/или дополнять настоящий обзор и содержащиеся в нем рекомендации. Настоящий обзор не может быть воспроизведен, опубликован или распространен ни полностью, ни в какой-либо части, на него нельзя делать ссылки или проводить из него цитаты без предварительного письменного разрешения КИТ Финанс (ООО). КИТ Финанс (ООО) не несет ответственности за любые неблагоприятные последствия, в том числе убытки, причиненные в результате использования информации, содержащейся в настоящем обзоре, или в результате инвестиционных решений, принятых на основании данной информации.

Компания не несет ответственности за результаты инвестиционных решений, принятых Клиентом на основе настоящего обзора, аналитических материалов, рекомендаций, программного обеспечения, каких-либо файлов и/или иной информации, полученной Клиентом от Компании. Решение о совершении соответствующей сделки принимает только Клиент. Размер инвестированного капитала Клиента может увеличиваться или уменьшаться. Результаты инвестирования в прошлом не определяют доходы в будущем.



